

FACT BOOK 2017



SEIKA CORPORATION

Consolidated Financial Highlights

連結財務ハイライト

(In million yen/百万円)

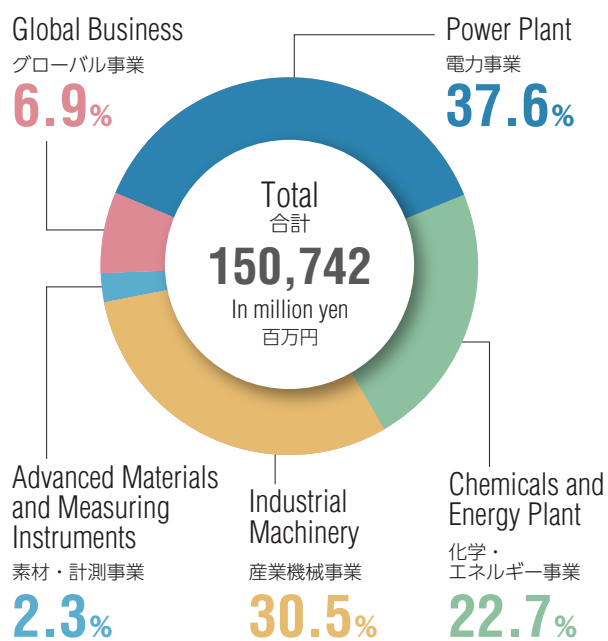
	2013/3	2014/3	2015/3	2016/3	2017/3
Amount of orders received 受注高	132,179	131,077	207,371	150,201	158,140
Net sales 売上高	136,670	126,487	132,033	127,101	150,742
Operating income 営業利益	2,824	2,193	3,400	2,174	3,046
Ordinary income 経常利益	3,110	2,496	3,939	2,426	3,390
Profit attributable to owners of parent 親会社株主に帰属する当期純利益	1,743	1,399	2,188	1,750	2,140
Net assets 純資産額	23,072	24,605	27,589	26,486	28,641
Total assets 総資産額	65,081	72,474	77,414	89,427	118,254
Net income per share (yen) 1株当たり当期純利益(円)	23.56	19.58	31.66	25.66	32.26
Net assets per share (yen) 1株当たり純資産(円)	316.64	353.13	394.42	388.87	433.21
Price-earnings ratio (times) 株価収益率(PER)(倍)	10.7	12.9	10.4	8.8	10.9
Price book-value ratio(times) 株価純資産倍率(PBR)(倍)	0.80	0.71	0.83	0.58	0.81
Shareholders' equity ratio (%) 自己資本比率(%)	35.1	33.7	35.2	29.2	23.8
Return on equity (%) 自己資本利益率(ROE)(%)	7.8	5.9	8.5	6.6	7.9
Interest-bearing debt 有利子負債残高	7,602	8,278	8,363	8,894	8,673
Debt to equity ratio (times) D/Eレシオ(倍)	0.34	0.37	0.35	0.37	0.34

Segment Information

セグメント別事業概要

Composition of net sales by segment

セグメント別売上高構成比



Subsidiaries and affiliates

子会社・関連会社

NIPPON DAIYA VALVE CO., LTD.	日本ダイヤバルブ株式会社
TAKEMOTO AND COMPANY LIMITED	株式会社竹本
Seika Digital Image CORPORATION	西華デジタルイメージ株式会社
NS Tech Inc.	株式会社エヌ・エス・テック
Shikishimakiki Corporation	敷島機器株式会社
Seika Sangyo GmbH	Seika Sangyo GmbH
Tsurumi(Europe)GmbH	Tsurumi(Europe)GmbH
COMPAGNIE EUROPEENNE AFRIQUE ASIE S.A.S.	COMPAGNIE EUROPEENNE AFRIQUE ASIE S.A.S.
HYDREUTES, S.A.U.	HYDREUTES, S.A.U.
Tsurumi Pompes Location S.A.S.	Tsurumi Pompes Location S.A.S.
Marine Motors & Pumps N.V.	Marine Motors & Pumps N.V.
SEIKA MACHINERY,INC.	SEIKA MACHINERY,INC.
SEIKA SHANGHAI Co.,LTD	西暉貿易(上海)有限公司
TIANJIN DAIYA VALVE CO., LTD.	天津泰雅閥門有限公司
Seika YKC Circuit(Thailand)Co.,Ltd.	Seika YKC Circuit(Thailand)Co.,Ltd.
Seika Sangyo(Thailand)Co.,Ltd.	Seika Sangyo(Thailand)Co.,Ltd.
S-TEC CO., LTD.	エステック株式会社
TEN FEET WRIGHT INC.	株式会社テンフィートライト
MEINAN KYODO ENERGY CO.,LTD.	名南共同エネルギー株式会社

Net sales by segment

セグメント別売上高

(In million yen/百万円)

	2015/3	2016/3	2017/3
Power Plant 電力事業	45,071	47,363	56,759
Chemicals and Energy Plant 化学・エネルギー事業	34,619	30,073	34,200
Industrial Machinery 産業機械事業	35,574	33,359	45,938
Advanced Materials and Measuring Instruments 素材・計測事業	3,250	3,693	3,414
Global Business グローバル事業	13,516	12,610	10,428
Total 合計	132,033	127,101	150,742

Operating income by segment

セグメント別営業利益

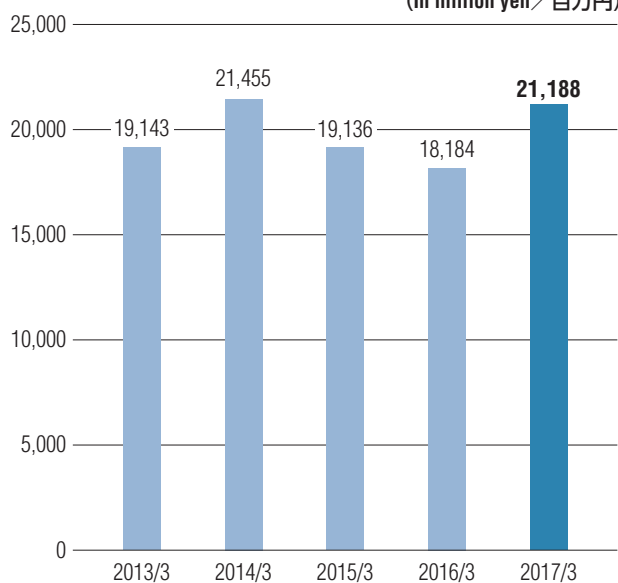
(In million yen/百万円)

	2015/3	2016/3	2017/3
Power Plant 電力事業	2,139	1,782	2,081
Chemicals and Energy Plant 化学・エネルギー事業	859	570	1,084
Industrial Machinery 産業機械事業	1,240	1,017	1,413
Advanced Materials and Measuring Instruments 素材・計測事業	18	△70	△130
Global Business グローバル事業	269	260	120
Total 合計	4,528	3,560	4,569

Overseas sales

海外売上高

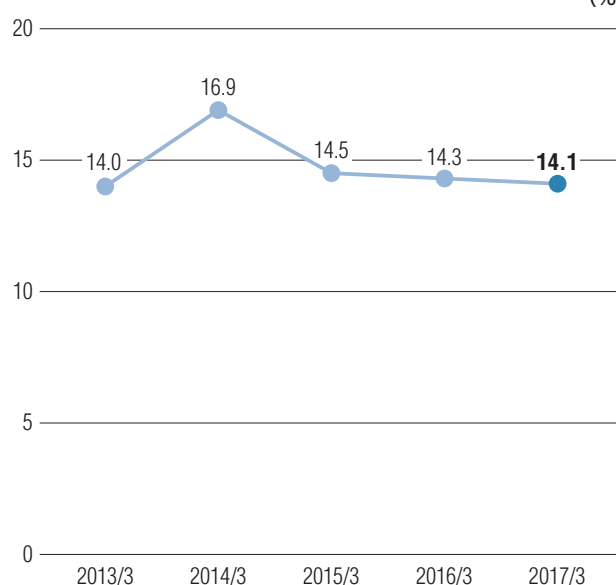
(In million yen/百万円)



Overseas sales to net sales

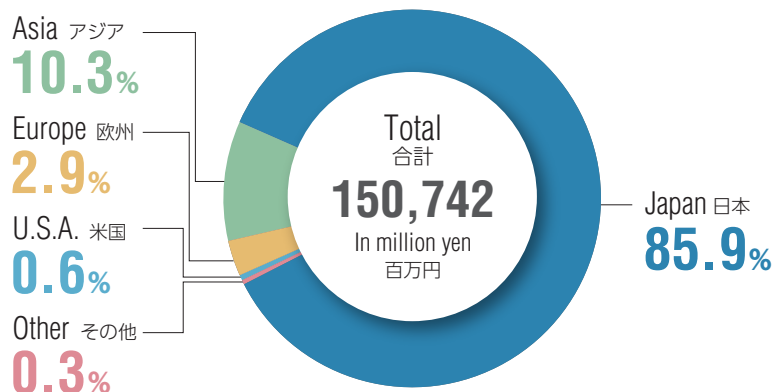
海外売上高比率

(%)



Composition of net sales by region

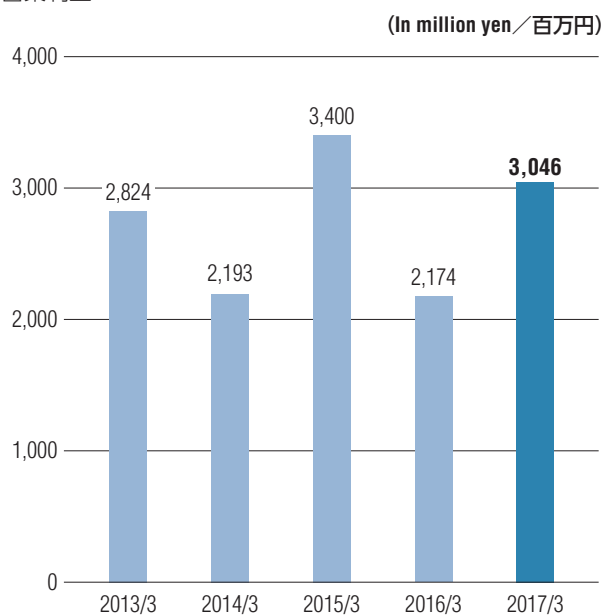
地域別売上高構成比



Profitability Indices >> 収益性指標

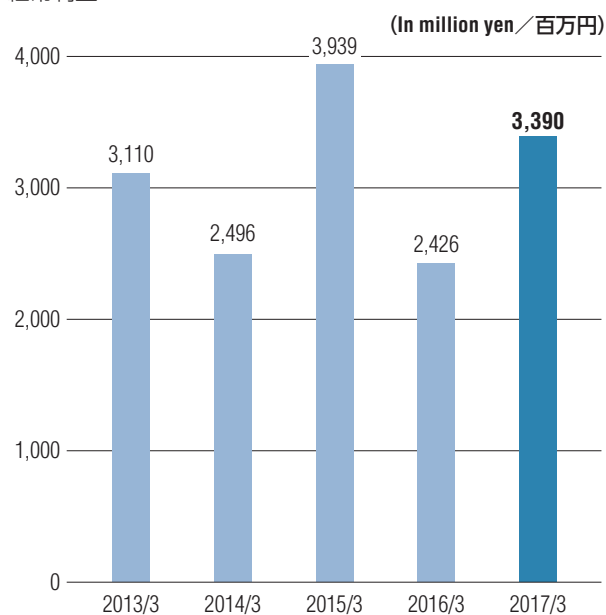
Operating income

営業利益



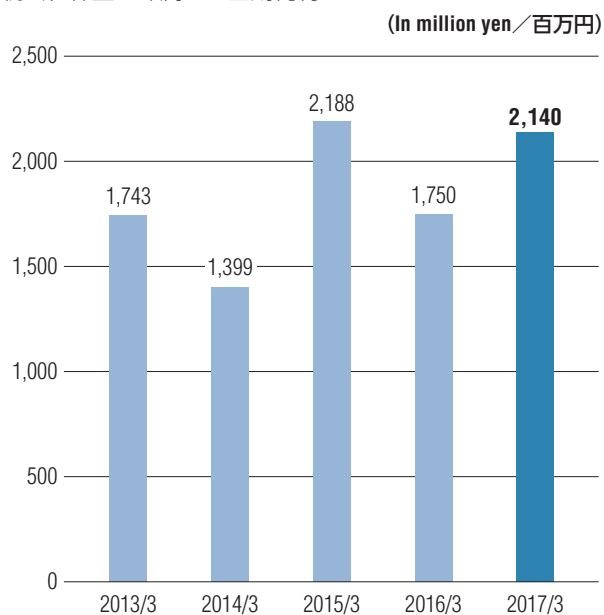
Ordinary income

経常利益



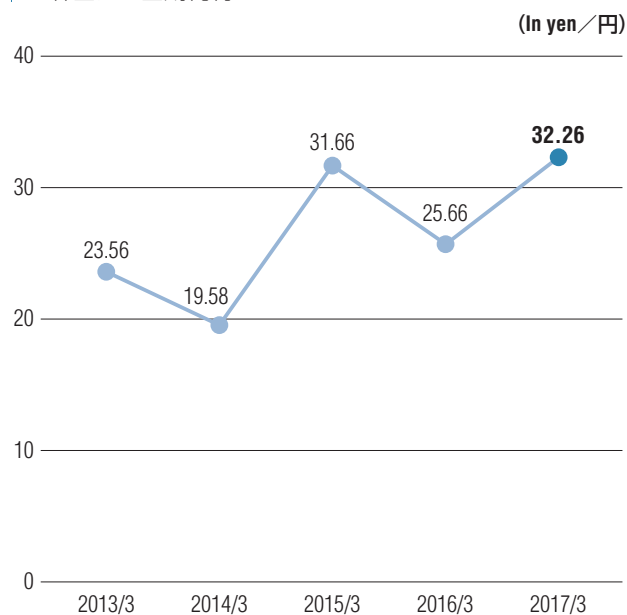
Profit attributable to owners of parent

親会社株主に帰属する当期純利益



Net income per share

1株当たり当期純利益

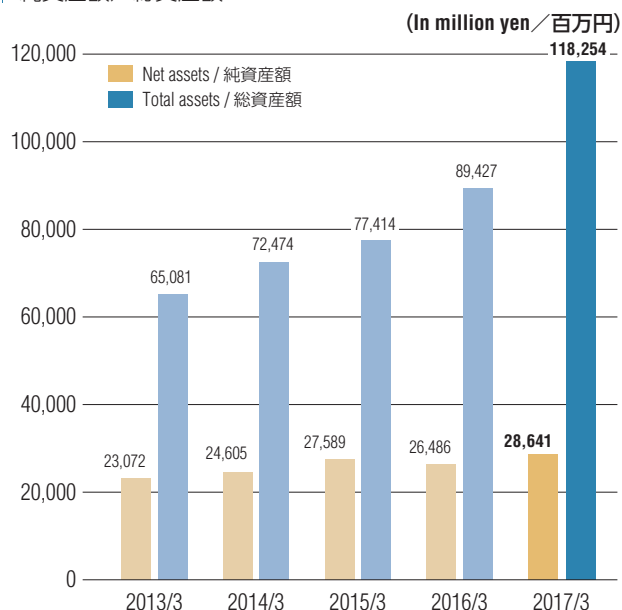


		2013/3	2014/3	2015/3	2016/3	2017/3
Operating income	営業利益	2,824	2,193	3,400	2,174	3,046
Ordinary income	経常利益	3,110	2,496	3,939	2,426	3,390
Profit attributable to owners of parent	親会社株主に帰属する当期純利益	1,743	1,399	2,188	1,750	2,140
Net income per share	1株当たり当期純利益	23.56	19.58	31.66	25.66	32.26

Soundness Indices >> 健全性指標

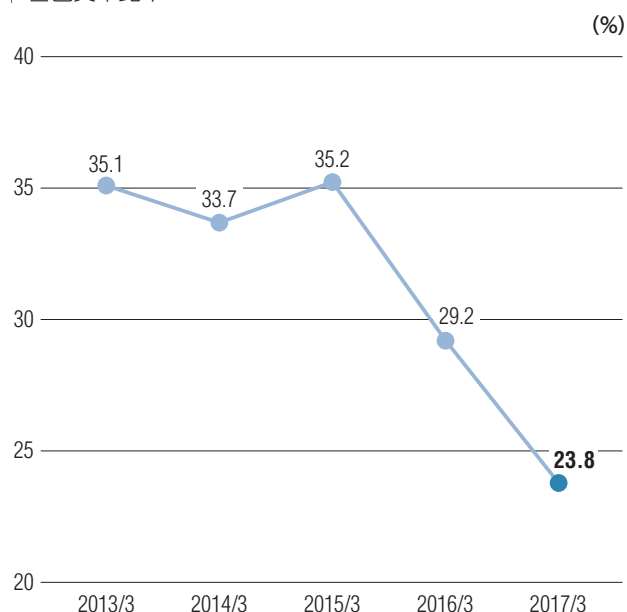
Net assets / Total assets

純資産額 / 総資産額



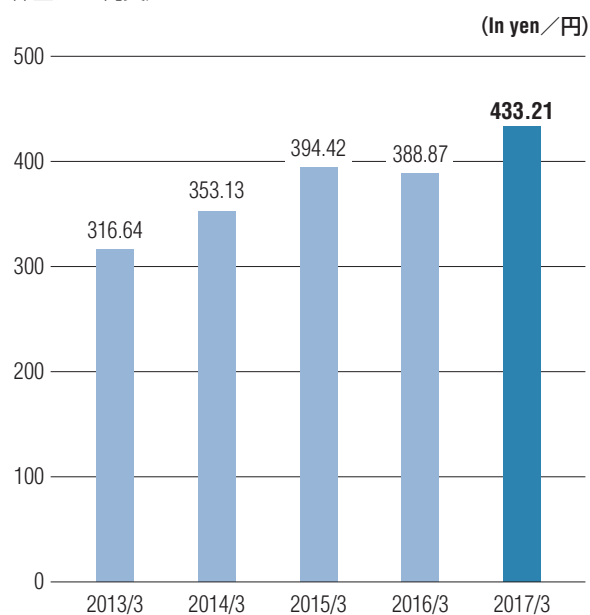
Shareholders' equity ratio

自己資本比率



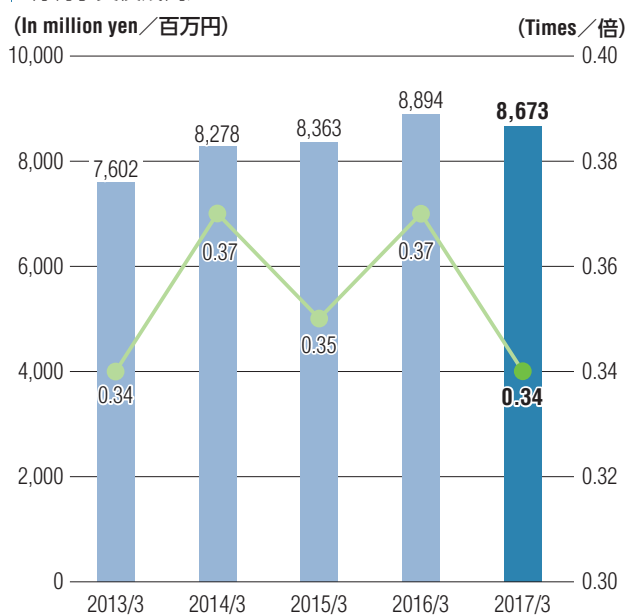
Net assets per share

1株当たり純資産



Interest-bearing debt / Debt to equity ratio

有利子負債残高 / D/Eレシオ

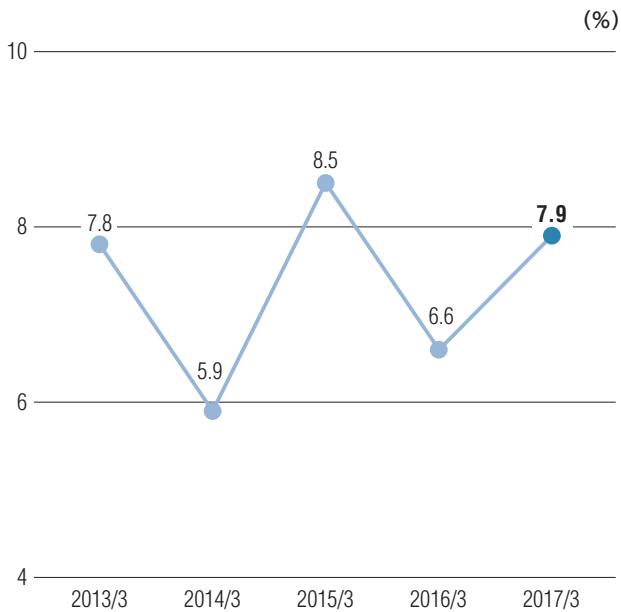


		2013/3	2014/3	2015/3	2016/3	2017/3
Net assets	純資産額	23,072	24,605	27,589	26,486	28,641
Total assets	総資産額	65,081	72,474	77,414	89,427	118,254
Shareholders' equity ratio	自己資本比率	35.1	33.7	35.2	29.2	23.8
Net assets per share	1株当たり純資産	316.64	353.13	394.42	388.87	433.21
Interest-bearing debt	有利子負債残高	7,602	8,278	8,363	8,894	8,673
Debt to equity ratio	D/Eレシオ	0.34	0.37	0.35	0.37	0.34

》 Investment Indices 》 投資指標

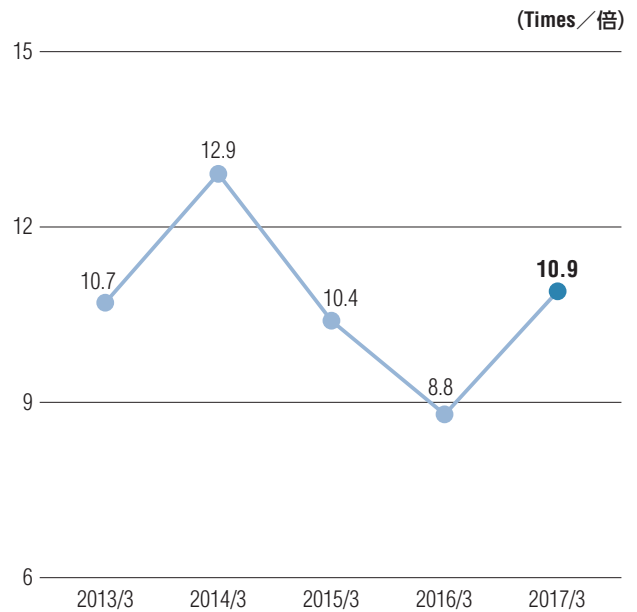
Return on equity

自己資本利益率



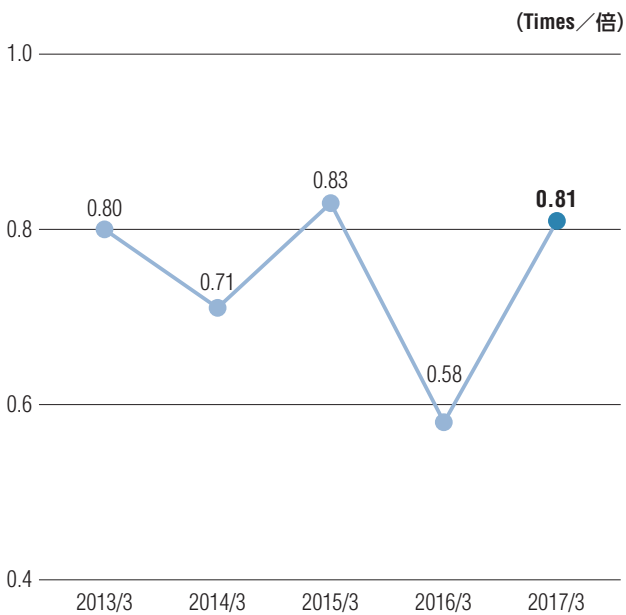
Price-earnings ratio

株価収益率



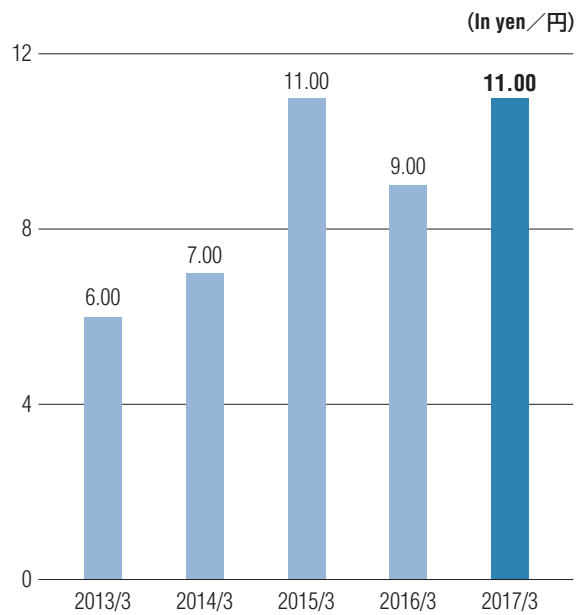
Price book-value ratio

株価純資産倍率



Cash dividend per share

一株当たり配当金



		2013/3	2014/3	2015/3	2016/3	2017/3
Return on equity	自己資本利益率	7.8	5.9	8.5	6.6	7.9
Price-earnings ratio	株価収益率	10.7	12.9	10.4	8.8	10.9
Price book-value ratio	株価純資産倍率	0.80	0.71	0.83	0.58	0.81
Cash dividend per share	一株当たり配当金	6.00	7.00	11.00	9.00	11.00

Consolidated Income Statement

連結損益計算書

(In million yen / 百万円)

		2016/3	2017/3
Net sales	売上高	127,101	150,742
Cost of sales	売上原価	114,486	136,086
Gross profit	売上総利益	12,614	14,655
Selling, general and administrative expenses	販売費及び一般管理費	10,440	11,608
Operating income	営業利益	2,174	3,046
Non-operating income	営業外収益		
Interest income	受取利息	20	11
Dividend income	受取配当金	186	198
Gain on sales of securities	有価証券売却益	77	49
Share of profit of entities accounted for using equity method	持分法による投資利益	25	31
Foreign exchange gains	為替差益	1	64
Other	その他	147	168
Total non-operating income	営業外収益合計	458	524
Non-operating expenses	営業外費用		
Interest expenses	支払利息	103	99
Loss on sales of notes payable	手形売却損	17	13
Other	その他	84	67
Total non-operating expenses	営業外費用合計	205	180
Ordinary income	経常利益	2,426	3,390
Extraordinary income	特別利益		
Gain on sales of investment securities	投資有価証券売却益	594	13
Total extraordinary income	特別利益合計	594	13
Extraordinary losses	特別損失		
Loss on valuation of investment securities	投資有価証券評価損	67	—
Total extraordinary losses	特別損失合計	67	—
Net income before income taxes	税金等調整前当期純利益	2,953	3,403
Income taxes - current	法人税、住民税及び事業税	1,076	1,428
Income taxes - deferred	法人税等調整額	168	△120
Total income taxes	法人税等合計	1,244	1,307
Net income	当期純利益	1,708	2,096
Profit (loss) attributable to non-controlling interests	非支配株主に帰属する当期純損失(△)	△42	△44
Profit attributable to owners of parent	親会社株主に帰属する当期純利益	1,750	2,140

Consolidated Balance Sheet

連結貸借対照表

(In million yen / 百万円)

		2016/3	2017/3
Assets	資産の部		
Current assets	流動資産	73,061	99,771
Cash and deposits	現金及び預金	13,211	14,210
Notes and accounts receivable - trade	受取手形及び売掛金	35,507	35,427
Lease investment assets	リース投資資産	265	257
Securities	有価証券	211	310
Merchandise and finished goods	商品及び製品	3,211	3,334
Work in process	仕掛品	71	86
Raw materials and supplies	原材料及び貯蔵品	1,121	1,025
Advance payments - trade	前渡金	18,102	43,878
Deferred tax assets	繰延税金資産	258	313
Other	その他	1,136	958
Allowance for doubtful accounts	貸倒引当金	△38	△31
Non-current assets	固定資産	16,366	18,483
Property, plant and equipment	有形固定資産	3,297	4,845
Buildings and structures	建物及び構築物	541	528
Machinery, equipment and vehicles	機械装置及び運搬具	676	632
Tools, furniture and fixtures	工具、器具及び備品	236	297
Fixed assets for rent	賃貸用資産	667	666
Leased assets	リース資産	49	55
Land	土地	695	673
Construction in progress	建設仮勘定	429	1,990
Intangible assets	無形固定資産	1,472	1,221
Goodwill	のれん	1,147	935
Right of using facilities	施設利用権	120	118
Software	ソフトウェア	133	95
Other	その他	71	72
Investments and other assets	投資その他の資産	11,596	12,416
Investment securities	投資有価証券	9,953	11,446
Long-term loans receivable	長期貸付金	165	98
Deferred tax assets	繰延税金資産	180	182
Other	その他	1,326	719
Allowance for doubtful accounts	貸倒引当金	△29	△30
Total assets	資産合計	89,427	118,254

(In million yen / 百万円)

		2016/3	2017/3
Liabilities	負債の部		
Current liabilities	流動負債	60,015	84,201
Notes and accounts payable - trade	支払手形及び買掛金	30,870	30,038
Short-term loans payable	短期借入金	7,009	6,608
Current portion of long-term loans payable	一年内返済予定の長期借入金	1,819	—
Lease obligations	リース債務	18	19
Accounts payable - other	未払金	642	952
Income taxes payable	未払法人税等	454	914
Advances received	前受金	17,829	44,391
Accrued bonuses for employees	賞与引当金	444	499
Accrued bonuses for directors	役員賞与引当金	44	42
Deferred tax liabilities	繰延税金負債	0	0
Other	その他	882	733
Non-current liabilities	固定負債	2,926	5,411
Long-term loans payable	長期借入金	65	2,064
Lease obligations	リース債務	33	40
Liability for retirement benefits	退職給付に係る負債	2,269	2,303
Accrued retirement benefits for directors	役員退職慰労引当金	186	30
Deferred tax liabilities	繰延税金負債	290	768
Other	その他	80	204
Total liabilities	負債合計	62,941	89,613
Net assets	純資産の部		
Shareholders' equity	株主資本	24,200	25,366
Capital stock	資本金	6,728	6,728
Capital surplus	資本剰余金	2,097	2,097
Retained earnings	利益剰余金	15,505	16,675
Treasury stock	自己株式	△130	△ 134
Accumulated other comprehensive income	その他の包括利益累計額	1,897	2,837
Valuation difference on available-for-sale securities	その他有価証券評価差額金	2,003	3,125
Foreign currency translation adjustments	為替換算調整勘定	△0	△ 296
Retirement benefit liability adjustments	退職給付に係る調整累計額	△105	8
Stock acquisition rights	新株予約権	—	57
Non-controlling interests	非支配株主持分	388	380
Total net assets	純資産合計	26,486	28,641
Total liabilities and net assets	負債及び純資産合計	89,427	118,254

Consolidated Statement of Cash Flows 》連結キャッシュ・フロー計算書

(In million yen/百万円)

		2016/3	2017/3
Net cash provided by (used in) operating activities	営業活動によるキャッシュ・フロー	935	3,566
Net cash provided by (used in) investing activities	投資活動によるキャッシュ・フロー	△1,823	△ 1,262
Net cash provided by (used in) financing activities	財務活動によるキャッシュ・フロー	△1,393	△ 1,465
Effect of exchange rate change on cash and cash equivalents	現金及び現金同等物に係る換算差額	△261	△ 230
Net increase (decrease) in cash and cash equivalents	現金及び現金同等物の増減額(△は減少)	△2,543	607
Cash and cash equivalents at beginning of period	現金及び現金同等物の期首残高	15,650	13,159
Increase in cash and cash equivalents from newly consolidated subsidiary	新規連結に伴う現金及び現金同等物の増加額	52	391
Cash and cash equivalents at end of period	現金及び現金同等物の期末残高	13,159	14,157

Stock Information 》株式情報

Total number of authorized shares (Shares)	発行可能株式総数(株)	188,529,000
Total number of outstanding shares (Shares)	発行済株式の総数(株)	65,603,252
Number of shareholders	株主数(名)	9,669

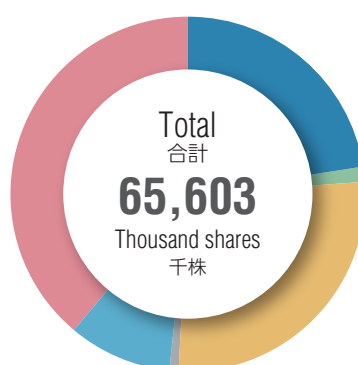
Major Shareholders 》大株主の状況

Name of shareholders 株主名	Number of shares held (Thousand shares) 持株数(千株)	Investment ratio (%) 出資比率(%)
Mitsubishi Hitachi Power Systems, Ltd. 三菱日立パワーシステムズ株式会社	4,131	6.29
Bank of Tokyo-Mitsubishi UFJ, Ltd. 株式会社三菱東京UFJ銀行	2,000	3.04
Yamaguchi Bank, Ltd. 株式会社山口銀行	1,764	2.68
Nikkiso Co., Ltd. 日機装株式会社	1,593	2.42
The Master Trust Bank of Japan, Ltd. (Trust Account) 日本マスタートラスト 信託銀行株式会社(信託口)	1,565	2.38

Name of shareholders 株主名	Number of shares held (Thousand shares) 持株数(千株)	Investment ratio (%) 出資比率(%)
Mitsubishi Electric Corporation 三菱電機株式会社	1,431	2.18
Tsurumi Manufacturing Co., Ltd. 株式会社鶴見製作所	1,335	2.03
Mitsubishi Kakoki Kaisha, Ltd. 三菱化工機株式会社	1,252	1.90
Japan Trustee Services Bank, Ltd. (Trust Account) 日本トラスティ・サービス 信託銀行株式会社(信託口)	1,233	1.87
Sumitomo Mitsui Banking Corporation 株式会社三井住友銀行	1,171	1.78

Status of Shares by Shareholder 》所有者別株式の状況

Individuals and Others 個人・その他	38.77%	25,432
Foreign Companies 外国法人等	9.49%	6,224
Treasury Stock 自己株式	0.65%	427



Financial Institutions 金融機関	14,806	22.57%
Financial Instruments Businesses 金融商品取引業者	1,003	1.53%
Other Companies その他法人	17,708	26.99%

》》 Outline of the Company 》》 会社概要

Trading Name	商号	SEIKA CORPORATION	西華産業株式会社
Securities Code	証券コード	8061	8061
Establishment	設立	Oct. 1, 1947	1947年10月1日
President	代表者	Kazutaka Komoda	薦田 和隆
Head Office	本社	Shin - Tokyo Bldg., 3-1, Marunouchi 3-chome, Chiyoda-ku, Tokyo 100-0005	〒100-0005 東京都千代田区丸の内三丁目3番1号(新東京ビル)
Capital Stock	資本金	6,728 million yen (listed on the First Section of Tokyo Stock Exchange)	67億28百万円(東証一部上場)
Employees	従業員数	Consolidated:836 Non-consolidated:309	連結:836名 単体:309名
Core Business	主要事業	Import/Export and Domestic Sales for Power generating, and other Plant, Engineering, Machinery, Tools, Environmental protection system, Electronics and information equipments.	各種プラント及び補機類、機械装置・機器類、環境保全設備、電子情報システム機器類の販売及び輸出入

》》 List of Directors 》》 役員一覧

(As of June 27, 2017 / 2017年6月27日現在)

Representative Director 代表取締役	President and CEO 社長執行役員	Kazutaka Komoda 薦田 和隆	Auditor 監査役	Yoshinobu Mori 森 好伸
Director 取締役	Senior Managing Executive Officer 常務執行役員	Masaaki Yamashita 山下 眞佐明	Auditor 監査役	Yasutaka Keno 毛野 泰孝
Director 取締役	Senior Managing Executive Officer 常務執行役員	Akihiko Sakurai 櫻井 昭彦	Senior Executive Officer 上席執行役員	Jun Tanaka 田中 淳
Director 取締役	Senior Managing Executive Officer 常務執行役員	Masanori Takahashi 高橋 正憲	Senior Executive Officer 上席執行役員	Katsuhiko Fukuzato 福里 克彦
Director 取締役	Senior Executive Officer 上席執行役員	Yasumasa Kawana 川名 康正	Senior Executive Officer 上席執行役員	Hajime Goto 後藤 基
Outside Director 取締役(社外取締役)		Yuko Shirai 白井 裕子	Executive Officer 執行役員	Hirohisa Masuda 増田 博久
Outside Director 取締役(社外取締役)		Takahisa Fukao 深尾 隆久	Executive Officer 執行役員	Noriyuki Takahashi 高橋 紀行
Full-time Auditor 常勤監査役		Youichi Kuroiwa 黒岩 洋一	Executive Officer 執行役員	Yasuharu Yasutake 安武 泰治
Full-time Auditor 常勤監査役		Masashi Takahashi 高橋 昌志	Executive Officer 執行役員	Yukinori Yokoyama 横山 幸則

